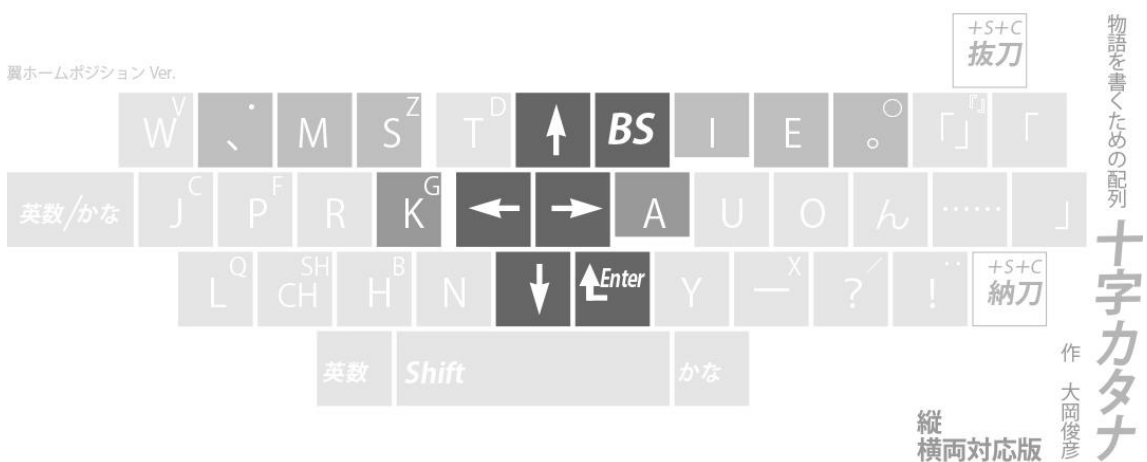
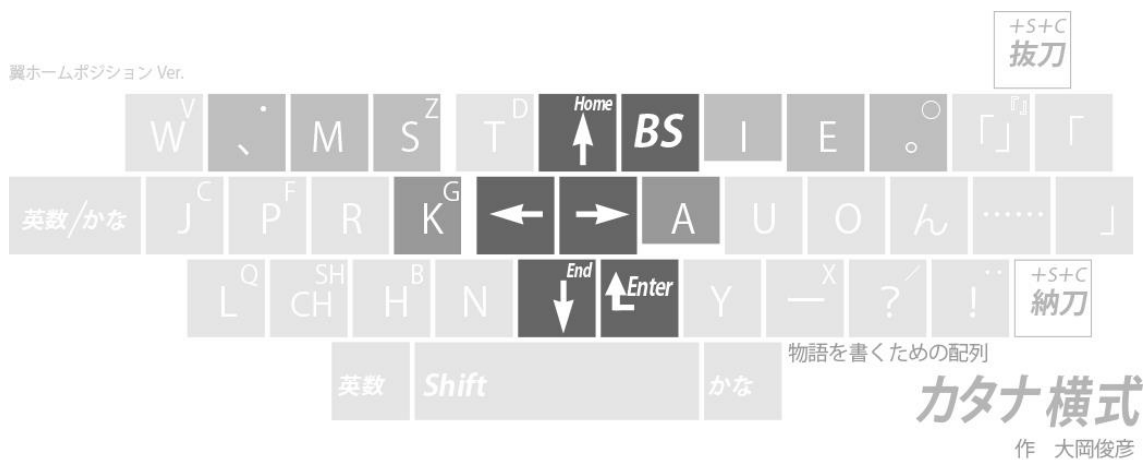


物語を書くためのキー配列、カタナ式（大岡俊彦作）のファミリーをリリースします。
（いずれも翼ホームポジション版）

- 1 横書き専用配列「カタナ横式」
- 2 縦書き・横書き両対応版「十字カタナ」
- 3 左利き専用「左カタナ」（縦書き・横書き両対応版）



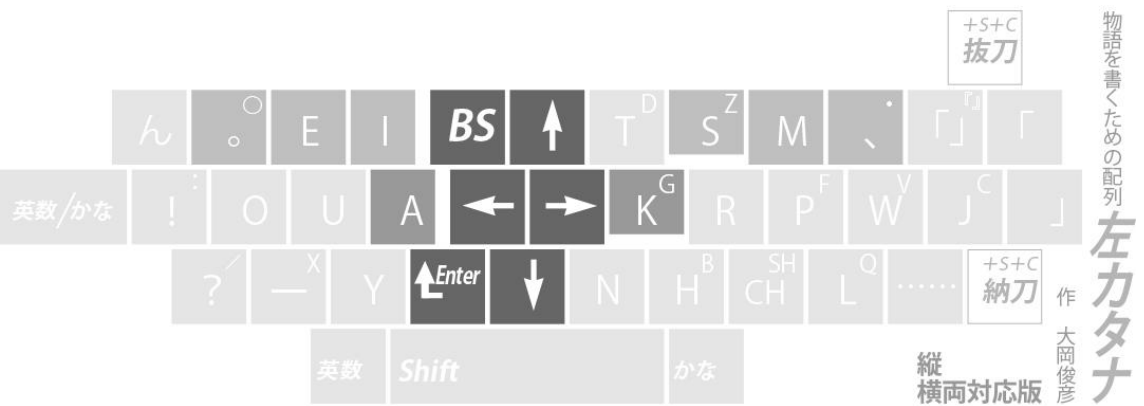
- 1 縦書き専用のカタナ式の一部の挙動を、横書き専用に変更しました。
 - ・「」(カギカッコ)を開く閉じる(一文字戻る)が、横方向に戻る。
 - ・シフト「↑」「↓」を「Home」「End」にバインド。
 - ・「」の代わりに「」(シフトで「」)(英語併記は横書きで多いと予測)。

2 十字カタナ

- ・「」は、「カギカッコ開く閉じる」で、「一文字戻る」がない。
- ・「Home」「End」がなく、シフト矢印系はデフォのまま。
- ・「〇」なしで「1(Q)」に。

縦横をしばしば切り替えて使う人は十字式を、どちらかがメインの人は縦式か横式を、割り切って使ってください。

3 左カタナ



QWERTY キーボードが左右対称ではないため、カタナ式の疑似的な左右対称バージョンです。僕自身が左利きではないため練りが不十分です。左利きの方、ぜひご意見たまわりたく候。